



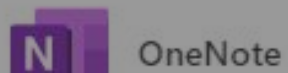

aven doo

Erlebe dein Wissen!

by Magh und Boppert



Integration von Avendoo in Microsoft 365



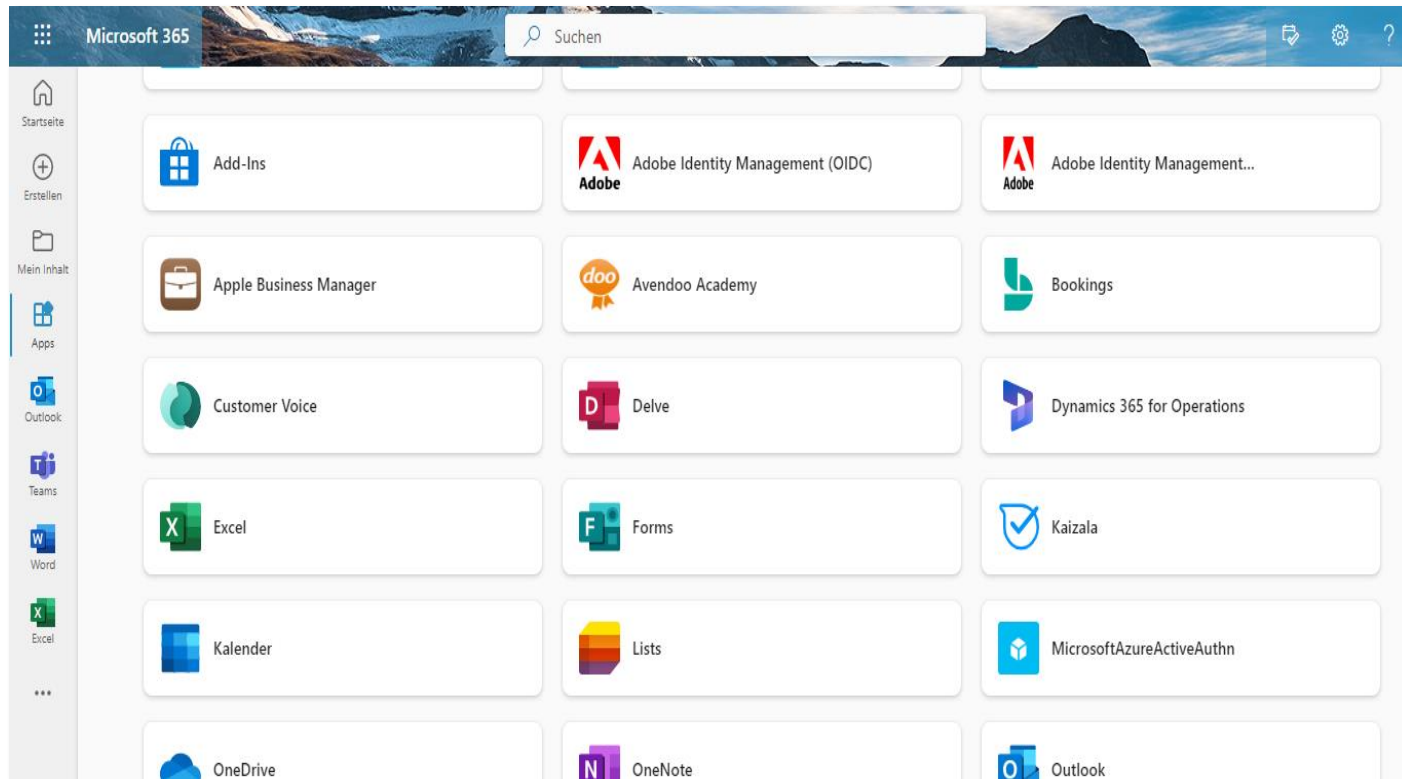
Avendoo loves Microsoft 365 – Microsoft Office Integration

Integration in Microsoft 365

- MS Teams Anbindung
- Automatischer Versand der iCal Dateien
- Automatische Präsenzerfassung
- Avendoo Berichte in Power BI
- SCIM 2.0
- Suchfunktion im SharePoint
- MS Viva

Microsoft 365

Avendoo in der Übersicht aller Apps



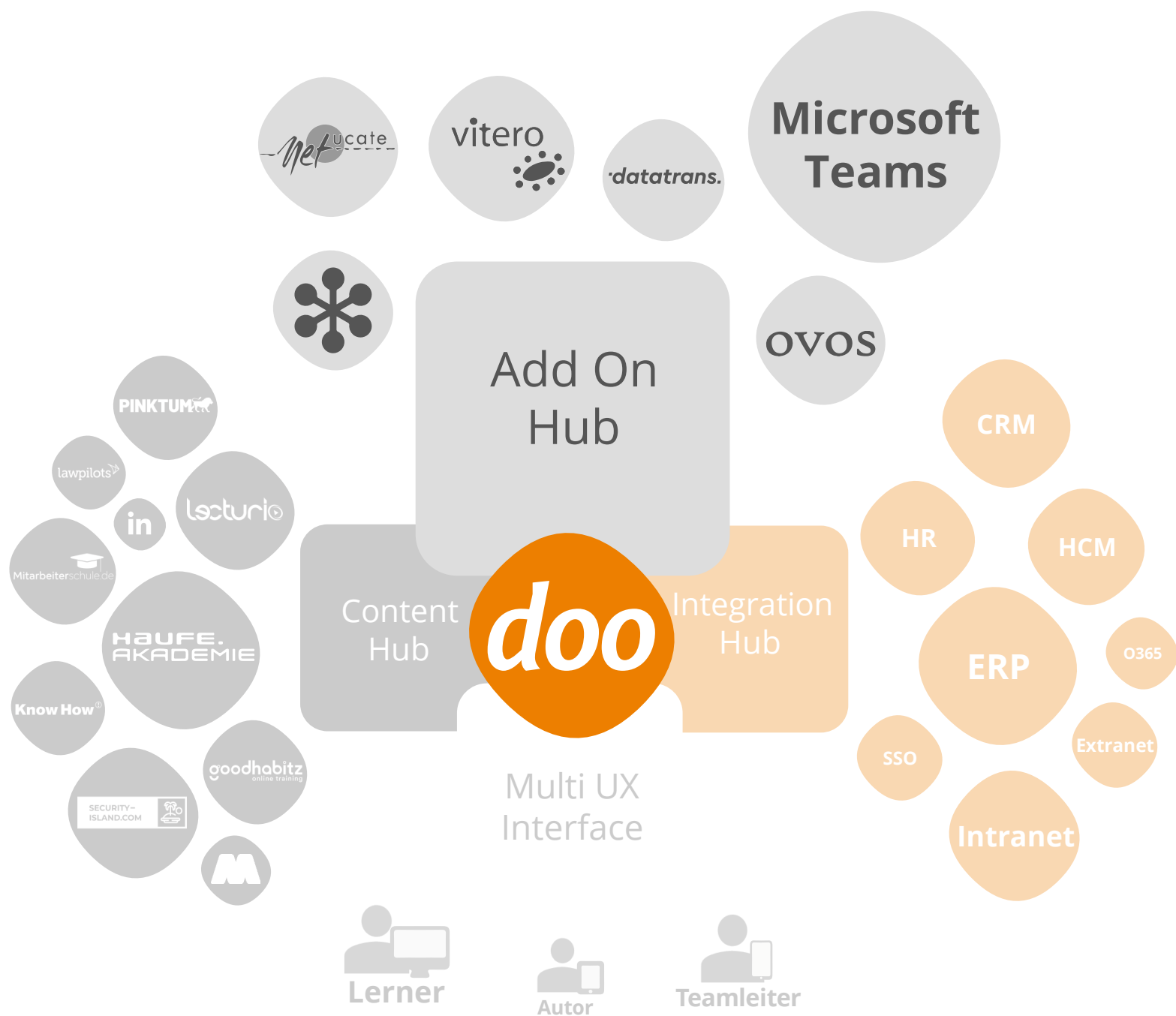
Nahtloser Übergang in die Lernwelt direkt aus Office 365

In Verbindung mit Single Sign On

The screenshot displays the Avendoo 17 user interface. At the top, the browser title is "Avendoo 17 - Start - Erlebe Dein Wissen". The navigation bar includes the "avendo" logo and menu items: "Start", "Lernplatz", "Cockpit", "Referentencockpit", "Community", and "Erfolge". The user "Kenan Zimic" is logged in, as shown in the top right corner. A search bar with the placeholder "Suchen..." is located below the navigation bar. The main content area is divided into two sections. The "Meine Termine" section, titled "Meine Termine" on the left and "Alle Termine" on the right, contains four appointment cards. Each card lists a course name, date, time, and time zone, and indicates the user is "Angemeldet" (logged in). The courses are: "Datenschutz" (Feb 6, 2023, 10:00-16:00), "Stadtführung durch London" (Feb 1, 2024, 18:00-19:00), "Stadtführung durch London" (Mar 1, 2024, 18:00-19:00), and "Stadtführung durch London" (Apr 1, 2024, 18:00-19:00). Below this, a row of four course recommendation cards is shown, each with a "Know How" label and a right-pointing arrow. The cards are: "Office" (with "Office-Kurse" below), "Office Starter 365", "Teams: Zusammenarbeiten", and "OneNote 365".




Möglichkeiten unseres Add On Hubs



Microsoft Teams

Integration in Avendoo

Anmeldung an die Lerneinheit Seminar - Wertschätzende Kommunikation

 Avendoo Mail Agent <erlebe@avendoo.de>
An Kenan Zimic 10:03

Hallo Kenan Zimic,

Du wurdest für Seminar - Wertschätzende Kommunikation angemeldet.

Hier ist der Direktlink zum Kurs: [Seminar - Wertschätzende Kommunikation](#)

Dein Avendoo Team

avendoo

Virtual Classroom
Klicken Sie auf den Button, um den Virtual Classroom in einem neuen Fenster zu öffnen.
[Zum Virtual Classroom](#)

Datenschutz
Mo., 6. Feb. 2023


Deutsch
Freie Plätze: 19
Gesamt: 20
€ 0,00

Angemeldet
[Von Termin abmelden](#) [Mitarbeiter anmelden](#)

Abmeldeschluss am 06.02.2023

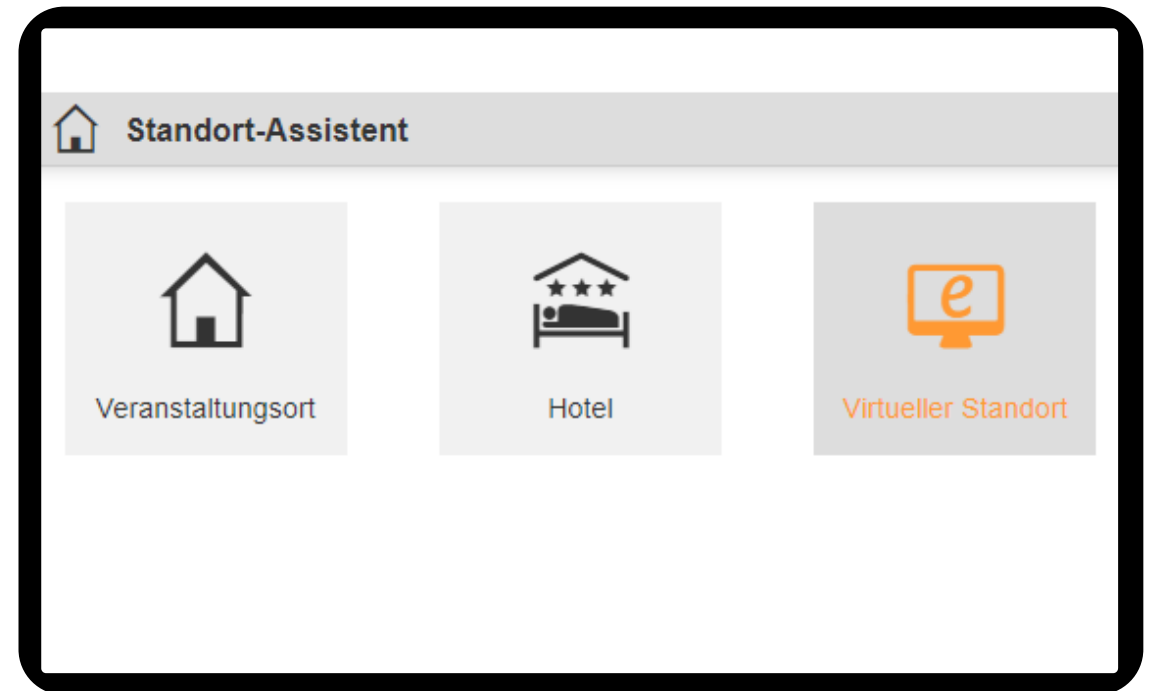
Terminübersicht
Mo., 6. Feb. 2023

Mo., 6. Feb. 2023 10:00 - MB Teams Kenan Zimic



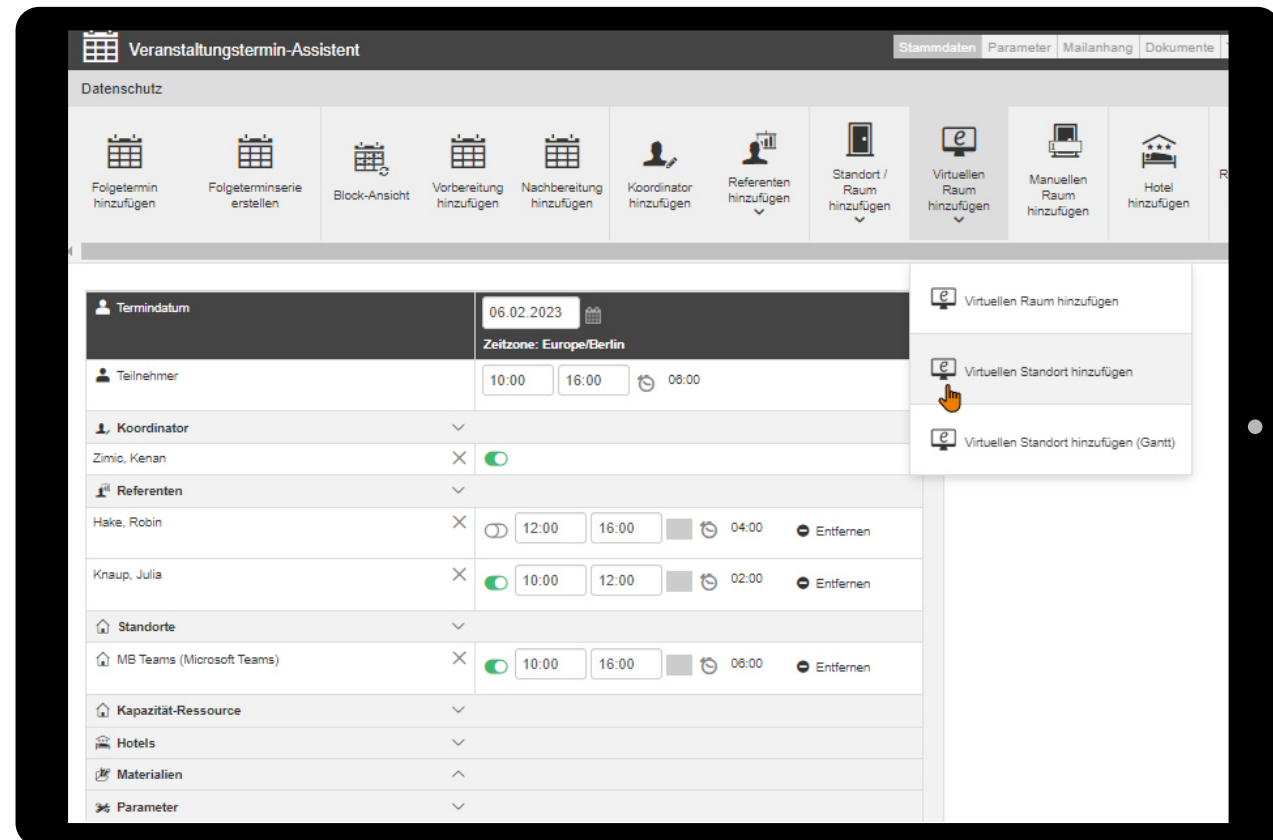
Teams als Ressource „Virtueller Standort“

- Wiederverwendbare Ressource
- Anbindung mit Hilfe dedizierter API
- Versand der iCal Dateien an Terminteilnehmer
- Automatische Bereitstellung des VC-Links



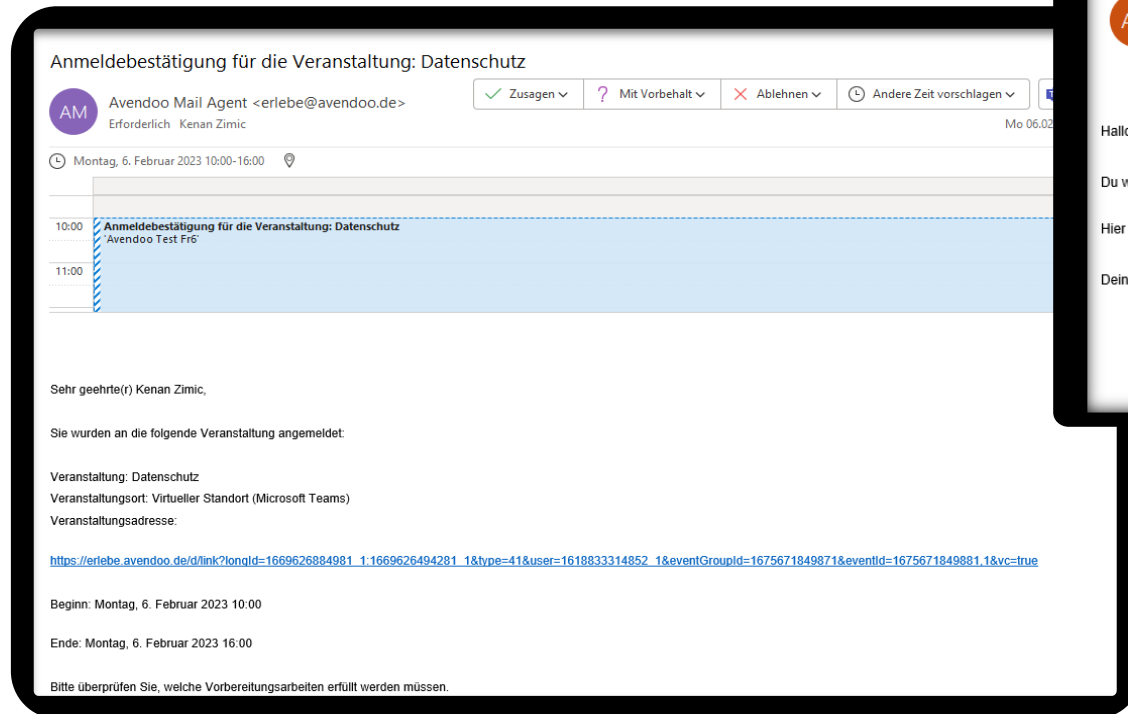
Auswahlmöglichkeit im Veranstaltungstermin-Assistent

- Als Ressource im System hinterlegt
- Für die Terminerstellung einfach wählbar



Termineinladungen

Rückmeldung: Angenommen / Abgelehnt



Anmeldebestätigung für die Veranstaltung: Datenschutz

AM Avendoo Mail Agent <erlebe@avendoo.de>
Erforderlich Kenan Zimic

Zusagen Mit Vorbehalt Ablehnen Andere Zeit vorschlagen

Mo 06.02

Montag, 6. Februar 2023 10:00-16:00

10:00 Anmeldebestätigung für die Veranstaltung: Datenschutz
(Avendoo Test FrE)

11:00

Sehr geehrte(r) Kenan Zimic,

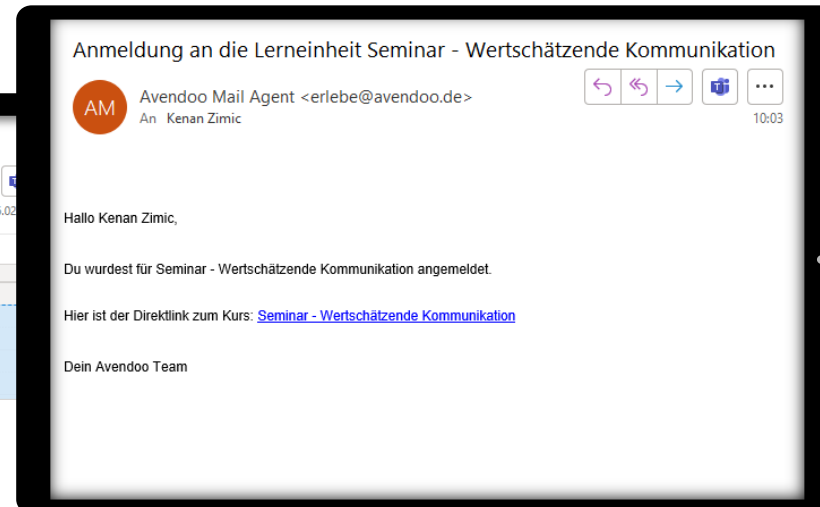
Sie wurden an die folgende Veranstaltung angemeldet.

Veranstaltung: Datenschutz
Veranstaltungsort: Virtueller Standort (Microsoft Teams)
Veranstaltungsadresse:

https://erlebe.avendoo.de/d/link?longid=1669626884981_1:1669626494281_1&type=41&user=1618833314852_1&eventGroupId=1675671849871&eventId=1675671849881.1&vc=true

Beginn: Montag, 6. Februar 2023 10:00
Ende: Montag, 6. Februar 2023 16:00

Bitte überprüfen Sie, welche Vorbereitungsarbeiten erfüllt werden müssen.



Anmeldung an die Lerneinheit Seminar - Wertschätzende Kommunikation

AM Avendoo Mail Agent <erlebe@avendoo.de>
An Kenan Zimic

10:03

Hallo Kenan Zimic,

Du wurdest für Seminar - Wertschätzende Kommunikation angemeldet.

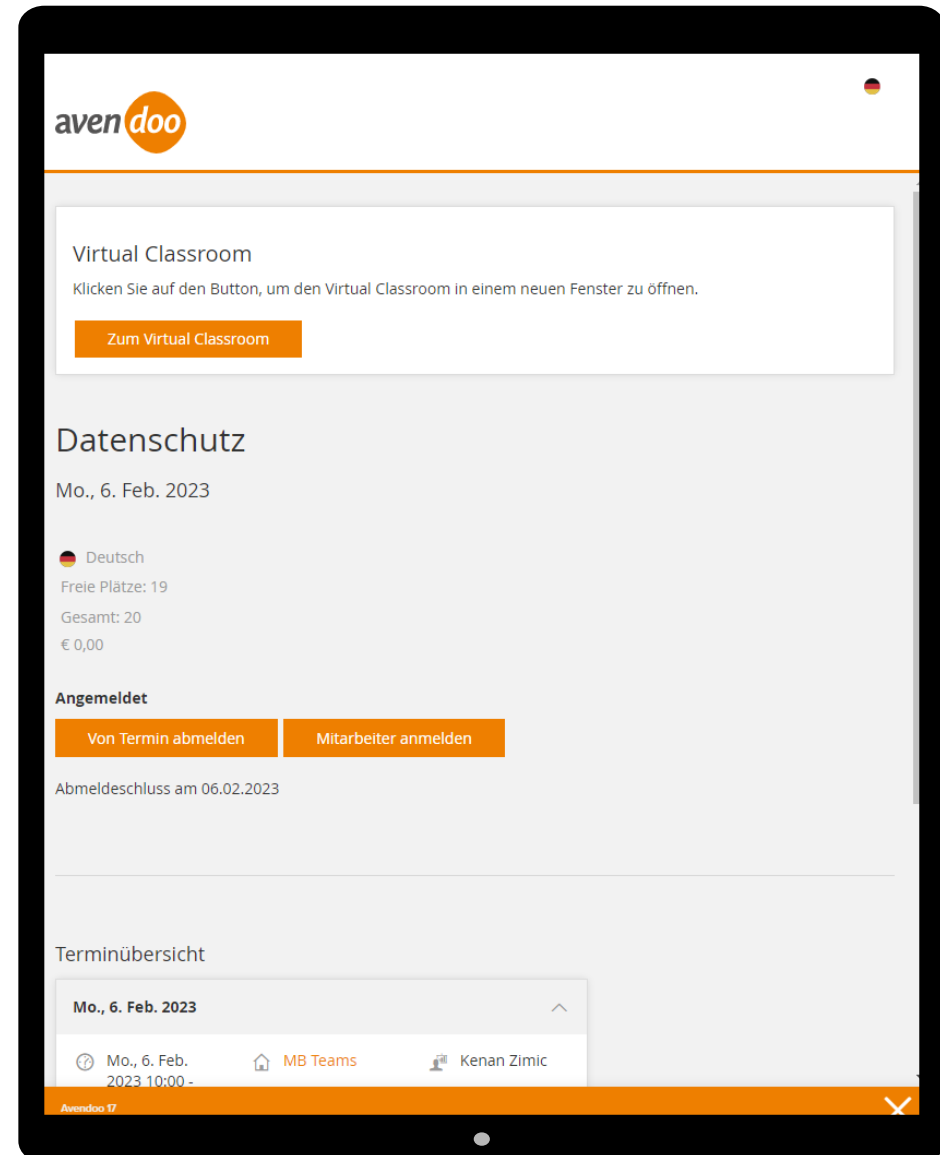
Hier ist der Direktlink zum Kurs: [Seminar - Wertschätzende Kommunikation](#)

Dein Avendoo Team

Direkter Absprung aus dem Termin in den Teams-Raum

Einstellungsmöglichkeiten

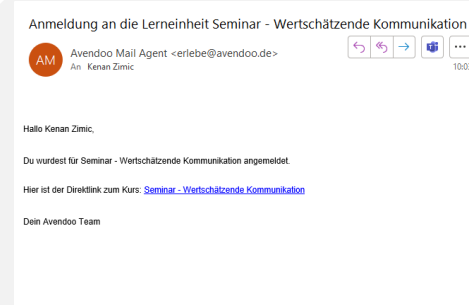
- Zeitpunkt Raumerstellung
- Link (Vorab-)Sichtbarkeit etc.



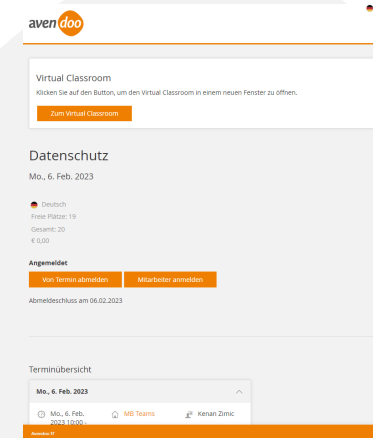
Unterstützung bei der Durchführung der Termine



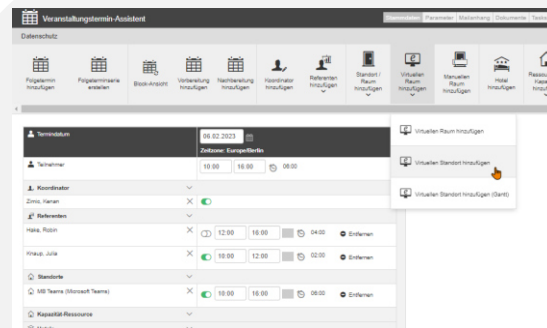
(Automatische) Präsenzerfassung



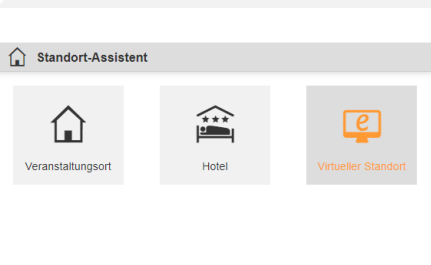
Termineinladung



Link zum VC



Termin-Assistent



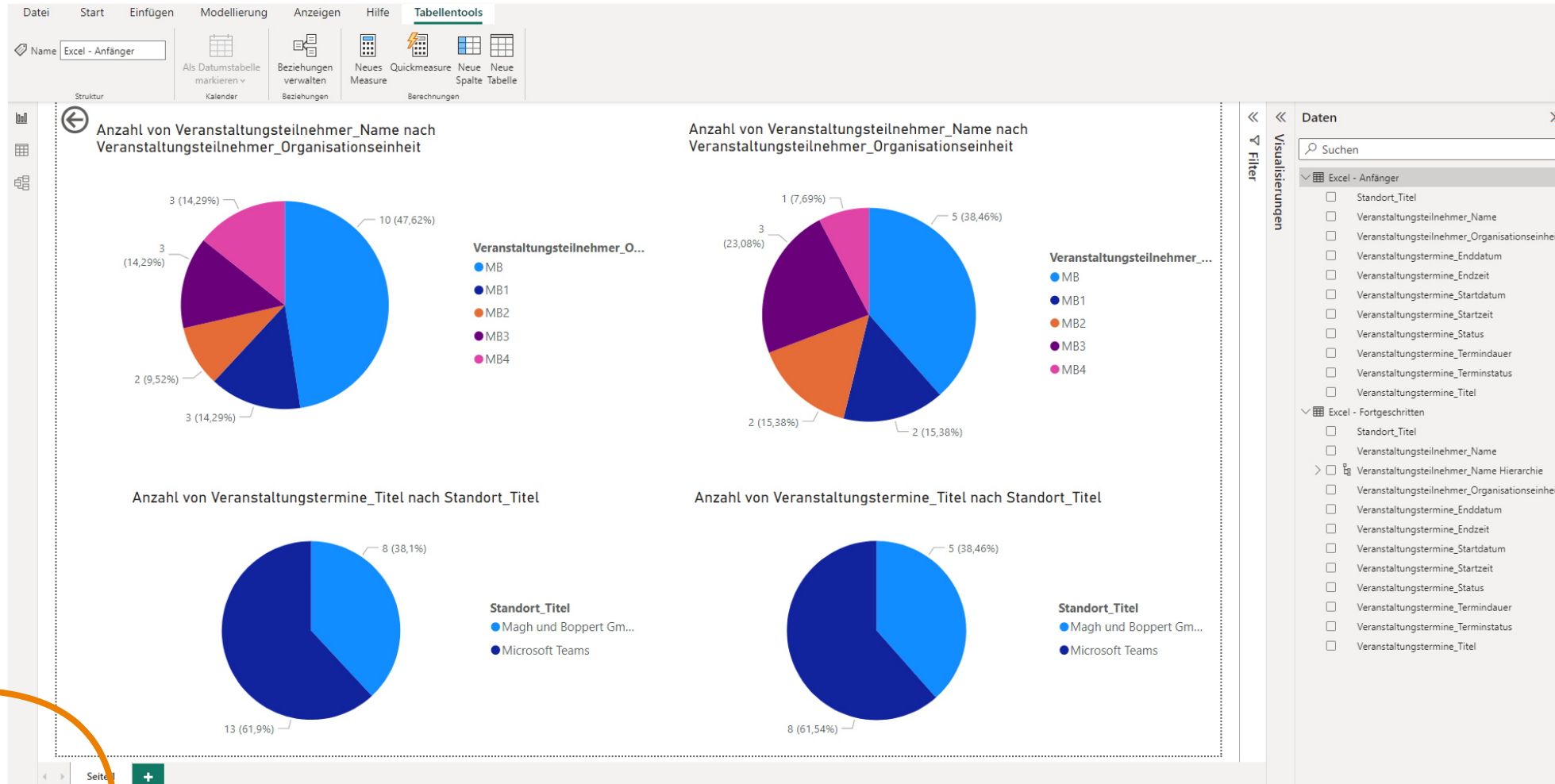
Ressource im System

Unterstützung folgender API-Funktionen durch Avendoo

VC-System	Meeting erstellen (Alle Teilnehmer hinzufügen)	Meeting ändern	Meeting entfernen	Teilnehmer hinzufügen	Teilnehmer entfernen	Hauptreferenzen hinzufügen	Hauptreferenzen entfernen	Präsenzerfassung	Ab Avendoo® Version
Teams	x (-)	x	x	-	-	-	-	-	16.19
GoToWebinar	x (x)	x	x	x	x	-	-	x (ab 17.43)	16.23
GoToWebinar Admin	x (x)	x	x	x	x	x	x	x	17.43
Linkeingabe	x (-)	x	x	-	-	-	-	-	16.28
YuLinc	x (x)	x	x	x	x	x	x	x	16.29

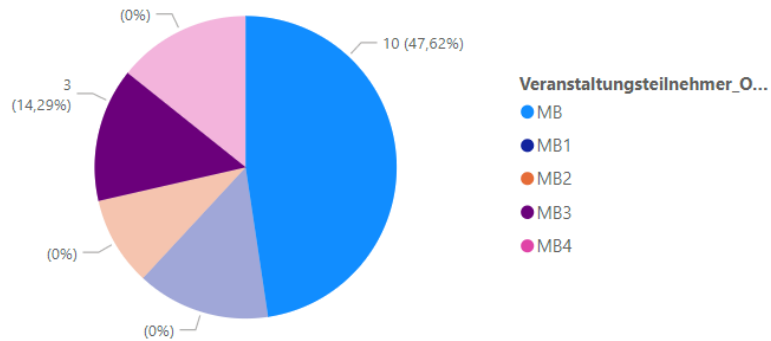
Vitero und Zoom sind ebenfalls verfügbar

Avendoo Berichte mit Power BI verwenden

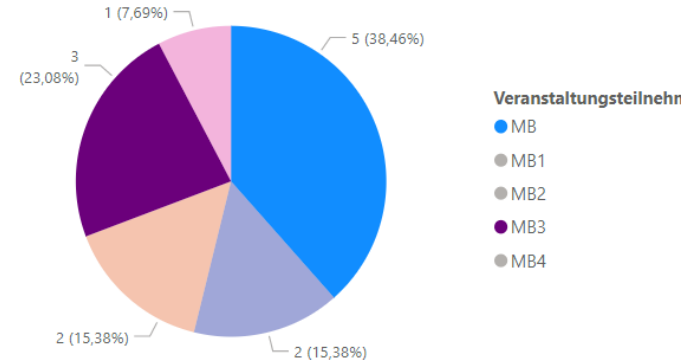


Avendoo Berichte mit Power BI verwenden

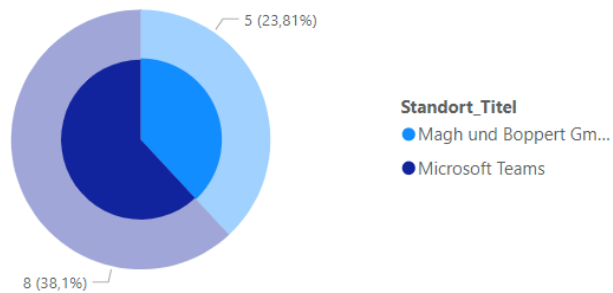
Anzahl von Veranstaltungsteilnehmer_Name nach Veranstaltungsteilnehmer_Organisationseinheit



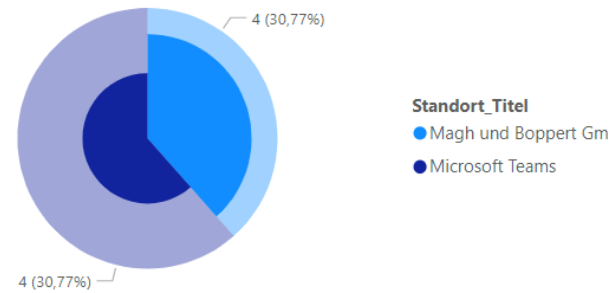
Anzahl von Veranstaltungsteilnehmer_Name nach Veranstaltungsteilnehmer_Organisationseinheit



Anzahl von Veranstaltungstermine_Titel nach Standort_Titel

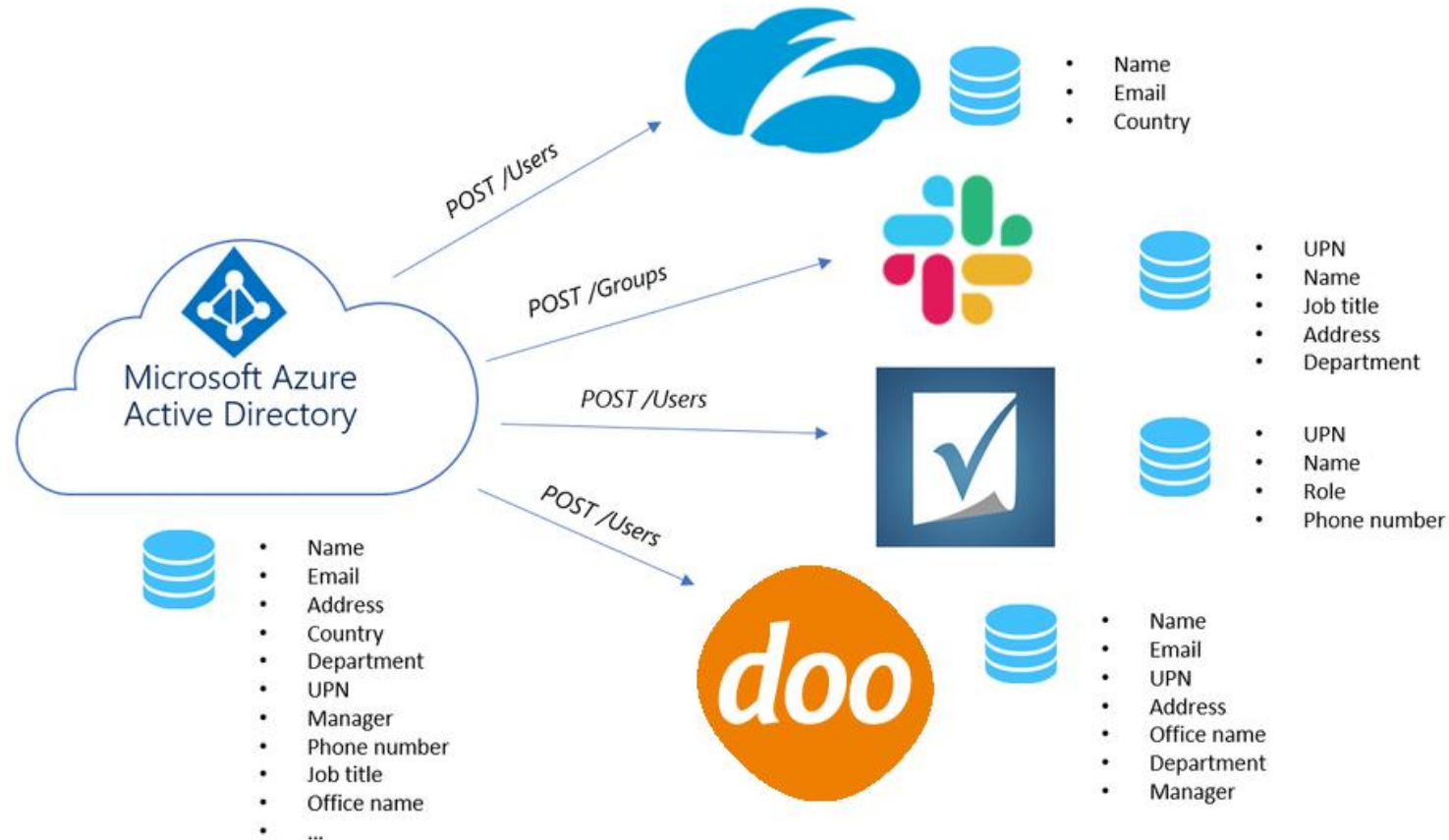


Anzahl von Veranstaltungstermine_Titel nach Standort_Titel




SCIM 2.0

Automatisierte Provisionierung der Nutzerdaten



SCIM 2.0

SCIM konfigurieren



Attributzuordnung

Speichern Verwerfen

Aktiviert

Ja Nein

Quellobjekt

User

Quellobjektbereich

[Alle Datensätze](#)

Quellobjekt

urn:ietf:params:scim:schemas:extension:enterprise:2.0:User

Zielobjektaktionen

Erstellen

Aktualisieren

Löschen

Attributzuordnungen

Attributzuordnungen definieren, wie Attribute zwischen "Azure Active Directory" und "customappsso" synchronisiert werden.

Azure Active Directory-Attribut	customappsso-Attribut	Rangfolge für Abgleich	Entfernen
userPrincipalName	userName	1	<input type="button" value="Löschen"/>
Switch([IsSoftDeleted], , "False", "True", "True", "False")	active		<input type="button" value="Löschen"/>
displayName	displayName		<input type="button" value="Löschen"/>
jobTitle	title		<input type="button" value="Löschen"/>
mail	emails[type eq "work"].value		<input type="button" value="Löschen"/>
preferredLanguage	preferredLanguage		<input type="button" value="Löschen"/>
givenName	name.givenName		<input type="button" value="Löschen"/>
surname	name.familyName		<input type="button" value="Löschen"/>

SCIM 2.0

Mapping:

Welche Attribute sollen in welche Felder übertragen werden?

Attribut-Zuordnung

Legen Sie hier fest, welche Felder des externen Systems auf welche Felder von Avendoo gemappt werden sollen. Die folgenden SCIM-Felder müssen mindestens genutzt werden: idpName
Die folgenden Avendoo-Felder müssen mindestens befüllt werden: Login, E-Mail, Identity Provider Id, Identity Provider User Id

Avendoo-Feld

Benutzername
E-Mail
Ein-/Austrittsdatum
Festnetznummer
Identity Provider ID
Identity Provider User ID
Korrespondenzsprache
Nachname
OE
Vorgesetzter
Vorname
-

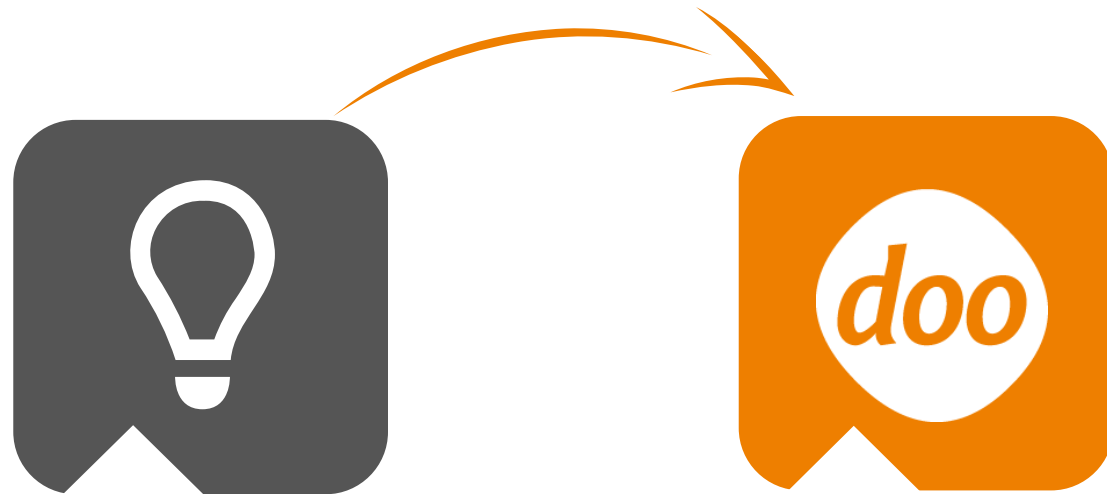
Externes Feld

userName
emails[type eq "work"]
active
phoneNumbers[type eq "work"]
idpName
externalId
preferredLanguage
name.familyName
department
manager
name.givenName
-

Entfernen
Entfernen
Entfernen
Entfernen
Entfernen
Entfernen
Entfernen
Entfernen
Entfernen
Entfernen
Entfernen
Hinzufügen



- Suchfunktion Avendoo ↔ SharePoint
- MS Viva





Zugriff mit dem MS SharePoint

Suchfunktion im SharePoint

→ Automatische Kursanmeldung

The screenshot shows the SharePoint search results page. At the top, the search bar contains 'avendoo'. Below the search bar, there are navigation tabs: 'Alle', 'Dateien', 'Sites', 'Personen', 'Neuigkeiten', 'Videos', 'Bilder', 'Power BI', 'Learning', and '2 weitere'. The 'Learning' tab is selected. The search results list several courses from 'Avendoo Academy':

- Avendoo 18**: Mitarbeiter Content | Avendoo Academy. Course · 10m. Eine neue Generation. (Thumbnail: Computer monitor)
- Avendoo Changelog Channel #10**: Mitarbeiter Content | Avendoo Academy. Course · 25m. Die wichtigsten Neuerungen der Versionen 17.03 bis 17.09. (Thumbnail: Changelog card with person icon)
- Avendoo Changelog Channel #15**: Mitarbeiter Content | Avendoo Academy. Course · 30m. Die wichtigsten Neuerungen der Versionen 17.39 bis 17.51. (Thumbnail: Changelog card with person icon)
- Avendoo Changelog Channel #12**: Mitarbeiter Content | Avendoo Academy. Course · 25m. Die wichtigsten Neuerungen der Versionen 17.16 bis 17.26. (Thumbnail: Changelog card with person icon)
- Avendoo Changelog Channel #11**: Mitarbeiter Content | Avendoo Academy. (Thumbnail: Changelog card with person icon)



Hallo Kenan,

du wurdest an [Avendoo Changelog Channel #15](#) angemeldet.
Wir wünschen dir viel Spaß bei der Bearbeitung.

Dein Avendoo® Academy Team

Diese Mail wurde automatisch erstellt. Bei Fragen kannst du dich an deine/n Teamleiter/in wenden oder das Academy Team kontaktieren (academy@avendoo.de).

Avendoo Academy
academy@avendoo.de

Einfacher Zugriff mit Microsoft Viva

The image illustrates the integration of external content into Microsoft Viva Learning. On the left, a Viva Learning interface shows a search result for the course 'Englische Begriffe in Bezug auf Avendoo'. A hand cursor points to the course card. An orange arrow points from this card to a larger, detailed view of the course on the right.

Viva Learning Interface (Left):

- Course Title: Englische Begriffe in Bezug auf Avendoo
- Course Card: Includes the Avendoo logo, a star rating of 5, and a duration of 20m.
- Related Courses: A list of four other courses, with the first one being 'Avendoo Move to go'.

Course Detail View (Right):

- Header: avendoo academy
- Navigation: Info, Hauptseite, Community
- Illustration: A woman sitting on a globe next to a computer monitor and a smartphone.
- Course Title: **Avendoo Move to go**
- Subtitle: Erste Schritte im Avendoo Autorenwerkzeug
- Description: Starten Sie mit Move durch – unser Lernpfad mit Grundlagen, Inspiration und Übungsmöglichkeiten unterstützt Sie dabei.
- Contact Info: Bei Fragen hilft Ihnen das Team der Avendoo® Academy. T +49 5251 698899-0, E academy@avendoo.de
- Footer: Aktuelle Lernposition

Wann starten Sie Ihr Abenteuer?



magh und boppert

Magh und Boppert GmbH

Hauptsitz Paderborn

📍 Schulze-Delitzsch-Straße 8
33100 Paderborn

☎ +49 5251 698899-0

Niederlassung Hamburg

📍 Alter Wandrahm 12
20457 Hamburg

☎ +49 40 3037614-0

vertrieb@avendoo.de
www.avendoo.de